

GL 85 SC 900

mit Bewegungsmelder
 EAN 4007841 078683
 Art.-Nr. 078683



LED

3000 K



1 - 5 m



Außenleuchte



2 - 2000 Lux



5 Sek - 60 Min



0 - 100% Grundlicht



Lichtquelle nicht austauschbar



Betriebsgerät nicht austauschbar



0 - 100% Hauptlicht

36 Jahre (Ø 4,5 Std / Tag)

3000K warmweiß

Funktionsbeschreibung

Connected Lighting – Vervollständigt ein Objekt mit intelligentem Licht im Außenbereich. Hochwertige Aluminium-Wegeleuchte GL 85 SC 900 im kubischen Design und 90 cm Höhe. Mit 655 lm bei 9 W (3000 K). Mit unsichtbarem 160°-Hochfrequenz-Sensor und 5 m Erfassungsradius. Zeitsparende kabellose Inbetriebnahme, Einstellung und sortimentsübergreifende Vernetzung per Bluetooth Mesh und Connect App. Mit Nachbargruppen-Funktion, Softlichtstart, Grundlicht (0-100%) und dimmbarem Hauptlicht (0-100%).

Technische Daten

Abmessungen (L x B x H)	136 x 146 x 900 mm
Mit Leuchtmittel	Ja, STEINEL LED-System
Herstellergarantie	5 Jahre
Einstellungen via	App, Connect Bluetooth Mesh, Smartphone
Mit Fernbedienung	Nein
Variante	mit Bewegungsmelder
VPE1, EAN	4007841078683
Anwendung, Ort	Außenbereich
Anwendung, Raum	Außenbereich, Garten
Inkl. Hausnummernbogen	Nein
Montageort	Stand
Schlagfestigkeit	IK03
Schutzart	IP44
Schutzklasse	I
Umgebungstemperatur	von -20 bis 40 °C
Werkstoff des Gehäuses	Aluminium

Lichtstrom Gesamtprodukt	655 lm
gemessener Lichtstrom (360°)	655 lm
Gesamtprodukt Effizienz	72,7 lm/W
Farbtemperatur	3000 K
Farbabweichung LED	SDCM3
Leuchtmittel	LED nicht austauschbar
Lebensdauer LED L70B50 (25°)	> 60000 Std
Lichtstromrückgang nach LM80	L70B50
Socket	Ohne
Softlichtstart	Ja
Dauerlicht	schaltbar, 4 h
Funktionen	Bewegungssensor, Nachbargruppenfunktion
Dämmerungseinstellung	2 – 2000 lx
Zeiteinstellung	5 s – 60 Min.
Grundlichtfunktion	Ja

GL 85 SC 900

mit Bewegungsmelder
 EAN 4007841 078683
 Art.-Nr. 078683



Technische Daten

Werkstoff der Abdeckung	Kunststoff opal
Netzanschluss	220 – 240 V / 50 – 60 Hz
Leistung	9 W
Erfassung	ggf. durch Glas, Holz und Leichtbauwände
Unterkriechschutz	Nein
segmentweise Ausblendung	Nein
Elektronische Skalierbarkeit	Ja
Mechanische Skalierbarkeit	Nein
Reichweite Detail	Einstellbarer Erfassungsbereich auf 3 Achsen
Reichweite Radial	r = 5 m (35 m ²)
Reichweite Tangential	r = 5 m (35 m ²)
Dämmerungsschalter	Ja

Grundlichtfunktion Zeit	10s-60 Min., Helligkeitsgesteuert, AUS
Hauptlicht einstellbar	0 - 100 %
Dämmerungseinstellung Teach	Ja
Vernetzung	Ja
Art der Vernetzung	Master/Slave
Grundlichtfunktion in Prozent	10 – 100 %
Grundlichtfunktion Prozent, von	10 %
Grundlichtfunktion Prozent, bis	100 %
Vernetzung via	Bluetooth Mesh
Farbwiedergabeindex CRI	= 82
Erfassungswinkel	160 °
Produkt Kategorie	Sensor-LED-Außenleuchte


Zubehör

EAN 4007841 084653	Funktaster PB2-Bluetooth
EAN 4007841 084660	Funktaster PB4-Bluetooth

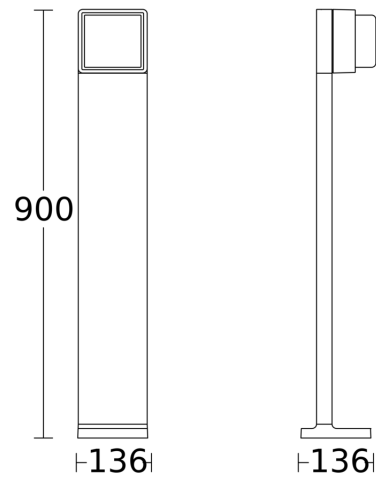
GL 85 SC 900

mit Bewegungsmelder
EAN 4007841 078683
Art.-Nr. 078683

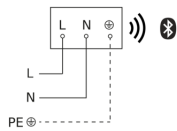
Sensorerfassungsbereich



Maßzeichnung



Schaltplan Bluetooth



Schaltplan Bluetooth

